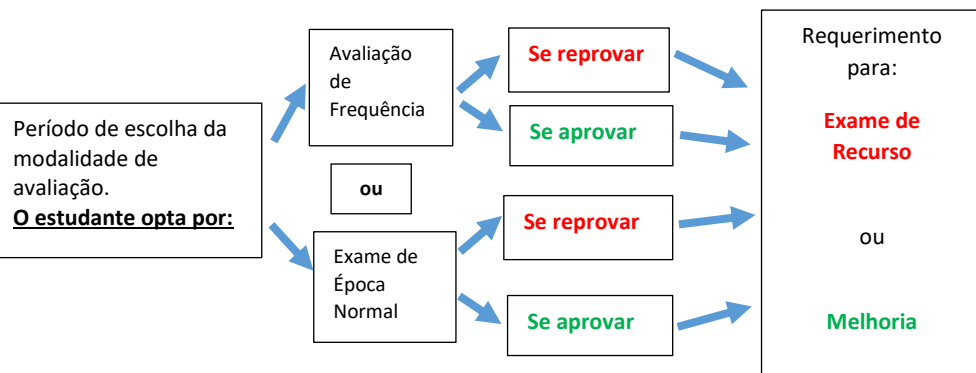


ALERTA para 2 situações no âmbito da realização de exames:

1. Informações sobre exames época normal

Exames de Época Normal – Só podem realizar estes exames as/os estudantes que fizeram a escolha de opção por este tipo de avaliação, na data indicada para o efeito.

Esquema:



Para se inscrever na Época de Recurso/Melhoria é necessário aguardar que a pauta onde foi avaliado (AF ou EN) esteja lacrada (compete ao docente lacrar as pautas).

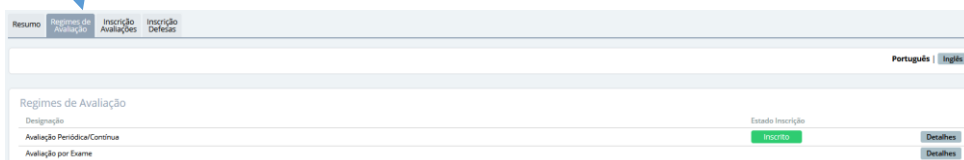
Se não conseguir efetuar a inscrição, podem existir 2 motivos:

- o docente não lacrou a pauta de AF ou EN
- ainda não está no período de inscrição para Exame de Recurso/Melhoria.

O estudante que reprova na Avaliação de Frequência NÃO pode apresentar-se a Exame de Época Normal, apenas na Época de Recurso.

CONSULTAR DA ESCOLHA DO TIPO DE AVALIAÇÃO:

O tipo de avaliação escolhido pode ser verificado no **INFOESTUDANTE**, em “**Minhas Disciplinas**” >>> “**Inscrição em Avaliações**” >>> separador “**Regimes de Avaliação**” e clicar em “**Detalhes**” da unidade curricular.

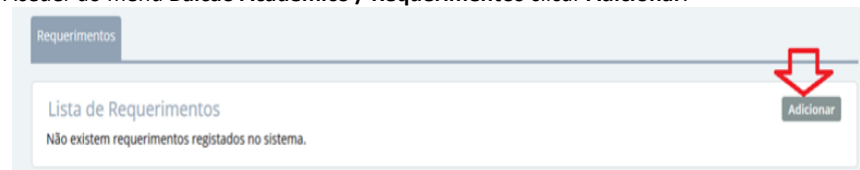


2. Procedimento para inscrição em exame de recurso e melhoria

O período para a inscrição em Exame de Recurso/Melhoria **termina 2 dias antes da data calendarizada** (Ex.: exame de recurso agendado para o dia 14/7 a inscrição termina no dia 12/7).

Passos que devem seguir para se inscreverem em Exame de Época de Recurso ou Melhoria:

Aceder ao menu **Balcão Académico / Requerimentos** clicar **Adicionar**.



Passo 1 - No tipo de requerimento escolher o tipo (por exemplo):

- **Inscrição em exame da época de recurso**
- **Inscrição em exame de melhoria na época de recurso**

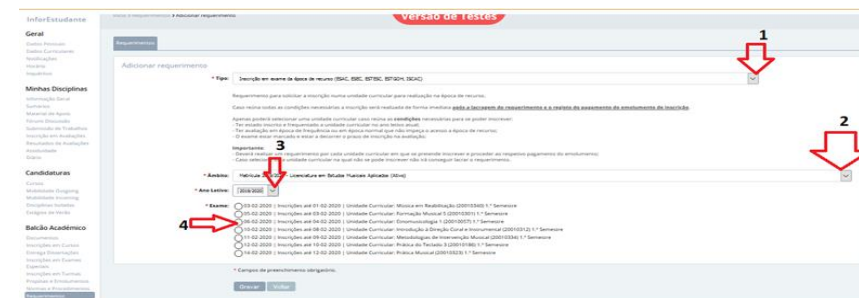
Passo 2 - De seguida escolher, no **Âmbito** → o curso com matrícula ativa.

Passo 3 - Escolher o ano letivo atual.

Passo 4 - Escolher a unidade curricular à qual pretende inscrever-se. CLICAR em GRAVAR.

Este passo irá gerar um emolumento que deverá ser pago, obrigatoriamente, independentemente de ir fazer o exame ou faltar ao mesmo. O nome do estudante passa a constar, automaticamente, na pauta.

Estes passos deverão ser repetidos para todas as unidades curriculares que o aluno pretenda fazer na Época de Recurso/Melhoria.



Nota:

- a única diferença entre inscrição em exame de melhoria e inscrição em exame de recurso é a escolha do tipo de requerimento (passo 1).
- para se inscrever na Época de Recurso basta que a pauta de Avaliação de Frequência ou a pauta da Época Normal estejam lacradas (compete ao docente lacrar as pautas).
- se não conseguir efetuar a inscrição, podem existir 2 motivos:
 - o docente não lacrou a pauta na qual foi avaliado;
 - ainda não está no período de inscrição para Exame de Recurso/Melhoria